

# COMMUNICATION

Number 163 • Year LIX, 19/06/2009

# SN40

Population statistics

SERB 163 SN40 190609

## VITAL EVENTS IN THE REPUBLIC OF SERBIA, 2008

This communication includes the selected statistical data related to vital statistics in 2008, in the Republic of Serbia (without data on Kosovo and Metohia). Data are obtained from the annual statistical survey on live births (Dem-1) and deaths (Dem-2). Since 2005, data have been processed according to the methodology applied for the 2002 Census. Starting with 1995, the Statistical Office has been publishing this Communication in regular annual periodicity.

### 1. POPULATION'S CHANGES, 2008

Administrative district City Municipality	Population as of 30.06.	Births		Deaths				Perinatal mortality	Natural increase	
		Live births	Stillbirths	Total	Infant deaths		Deaths by violence			
					all	0-6 days	all			suicides
<b>REPUBLIC OF SERBIA<sup>1)</sup></b>	<b>7350222</b>	<b>69083</b>	<b>345</b>	<b>102711</b>	<b>460</b>	<b>270</b>	<b>3692</b>	<b>1290</b>	<b>615</b>	<b>-33628</b>
CENTRAL SERBIA	5370833	50744	245	74511	349	202	2480	826	447	-23767
VOJVODINA	1979389	18339	100	28200	111	68	1212	464	168	-9861
<b>NORTH BAČKA DISTRICT</b>	<b>193329</b>	<b>1668</b>	<b>9</b>	<b>2962</b>	<b>7</b>	<b>3</b>	<b>157</b>	<b>50</b>	<b>12</b>	<b>-1294</b>
BAČKA TOPOLA	35575	237	-	573	1	1	35	8	1	-336
MALI IDOŠ	12585	106	1	188	-	-	8	3	1	-82
SUBOTICA	145169	1325	8	2201	6	2	114	39	10	-876
<b>CENTRAL BANAT DISTRICT</b>	<b>195190</b>	<b>1690</b>	<b>9</b>	<b>3098</b>	<b>14</b>	<b>11</b>	<b>96</b>	<b>43</b>	<b>20</b>	<b>-1408</b>
ŽITIŠTE	18307	153	1	331	4	3	12	4	4	-178
ZRENJANIN	126325	1129	7	1849	9	7	54	26	14	-720
NOVA CRNJA	11058	68	-	216	-	-	6	3	-	-148
NOVI BEČEJ	24970	234	-	393	1	1	12	7	1	-159
SEČANJ	14530	106	1	309	-	-	12	3	1	-203
<b>NORTH BANAT DISTRICT</b>	<b>155387</b>	<b>1292</b>	<b>7</b>	<b>2447</b>	<b>3</b>	<b>1</b>	<b>103</b>	<b>50</b>	<b>8</b>	<b>-1155</b>
ADA	18028	155	1	292	1	-	16	7	1	-137
KANJIŽA	26391	202	2	408	-	-	13	8	2	-206
KIKINDA	62530	521	-	935	1	1	36	18	1	-414
NOVI KNEŽEVAC	11757	106	4	196	-	-	7	2	4	-90
SENTA	24288	208	-	377	-	-	24	11	-	-169
ČOKA	12393	100	-	239	1	-	7	4	-	-139
<b>SOUTH BANAT DISTRICT</b>	<b>303392</b>	<b>2774</b>	<b>11</b>	<b>4481</b>	<b>26</b>	<b>14</b>	<b>189</b>	<b>82</b>	<b>25</b>	<b>-1707</b>
ALIBUNAR	21253	176	1	418	2	2	20	6	3	-242
BELA CRKVA	18721	143	-	324	2	1	7	2	1	-181
VRŠAC	52946	552	1	797	6	4	31	17	5	-245
KOVAČICA	26662	219	1	434	1	-	26	16	1	-215
KOVIN	36214	286	3	526	1	1	25	13	4	-240
OPOVO	10651	121	-	185	1	1	10	3	1	-64
PANČEVO	125038	1221	5	1596	12	4	63	20	9	-375
PLANDIŠTE	11907	56	-	201	1	1	7	5	1	-145
<b>WEST BAČKA DISTRICT</b>	<b>197974</b>	<b>1589</b>	<b>9</b>	<b>3167</b>	<b>14</b>	<b>11</b>	<b>145</b>	<b>57</b>	<b>20</b>	<b>-1578</b>
APATIN	30484	265	-	475	4	4	21	7	4	-210
KULA	45351	361	3	632	4	3	32	15	6	-271
ODŽACI	31811	253	2	547	2	2	17	8	4	-294
SOMBOR	90328	710	4	1513	4	2	75	27	6	-803
<b>SOUTH BAČKA DISTRICT</b>	<b>605720</b>	<b>6630</b>	<b>42</b>	<b>7661</b>	<b>34</b>	<b>20</b>	<b>340</b>	<b>108</b>	<b>62</b>	<b>-1031</b>
BAČ	15054	121	1	244	1	1	7	3	2	-123
BAČKA PALANKA	57538	548	3	830	-	-	35	15	3	-282
BAČKI PETROVAC	14013	139	-	224	-	-	4	-	-	-85
BEOČIN	15672	156	2	193	-	-	11	1	2	-37
BEČEJ	38965	332	1	610	3	1	38	15	2	-278
VRBAS	43840	453	7	598	3	2	32	8	9	-145
ŽABALJ	26641	289	1	381	1	-	15	5	1	-92
NOVI SAD – CITY	323708	3930	23	3562	24	14	157	44	37	368
SRBOBRAN	16850	162	1	322	-	-	8	6	1	-160
SREMSKI KARLOVCI	8834	87	-	101	1	1	4	2	1	-14
TEMERIN	28246	280	2	338	1	1	16	2	3	-58
TITEL	16359	133	1	258	-	-	13	7	1	-125

<sup>1)</sup> See explanation in the introductory notes.

<sup>2)</sup> Perinatal mortality includes stillbirths and infant deaths of 0-6 days.

### 1. POPULATION'S CHANGES, 2008 (continued)

Administrative district City Municipality	Population as of 30.06.	Births		Deaths				Perinatal mortality 2)	Natural increase	
		Live births	Stillbirths	Total	Infant deaths		Deaths by violence			
					all	0-6 days	all			suicides
<b>SREM DISTRICT</b>	<b>328397</b>	<b>2696</b>	<b>13</b>	<b>4384</b>	<b>13</b>	<b>8</b>	<b>182</b>	<b>74</b>	<b>21</b>	<b>-1688</b>
INĐIJA	48624	430	3	618	3	1	23	7	4	-188
IRIG	11434	75	1	185	-	-	5	3	1	-110
PEČINCI	21825	172	1	281	1	1	12	6	2	-109
RUMA	56963	460	4	805	1	1	38	16	5	-345
SREMSKA MITROVICA	82373	666	2	1144	6	3	44	20	5	-478
STARA PAZOVA	71333	602	2	808	1	1	39	13	3	-206
ŠID	35845	291	-	543	1	1	21	9	1	-252
<b>MAČVA DISTRICT</b>	<b>313798</b>	<b>2692</b>	<b>4</b>	<b>4578</b>	<b>8</b>	<b>5</b>	<b>152</b>	<b>65</b>	<b>9</b>	<b>-1886</b>
BOGATIĆ	31066	220	1	595	-	-	17	7	1	-375
VLADIMIRCI	18837	138	-	351	-	-	8	4	-	-213
KOCELJEVA	14419	107	-	267	-	-	10	5	-	-160
KRUPANJ	18381	153	-	285	1	-	6	3	-	-132
LOZNICA	83374	773	1	1038	1	-	39	14	1	-265
LJUBOVIJA	15214	115	-	229	1	-	5	3	-	-114
MALI ZVORNIK	13121	102	-	151	-	-	4	4	-	-49
ŠABAC	119386	1084	2	1662	5	5	63	25	7	-578
<b>KOLUBARA DISTRICT</b>	<b>182015</b>	<b>1505</b>	<b>12</b>	<b>2672</b>	<b>9</b>	<b>7</b>	<b>94</b>	<b>31</b>	<b>19</b>	<b>-1167</b>
VALJEVO	93641	833	8	1236	4	4	44	11	12	-403
LAJKOVAC	15828	138	-	246	1	-	7	4	-	-108
LJIG	13271	93	1	231	-	-	9	2	1	-138
MIONICA	15399	130	1	254	1	1	5	2	2	-124
OSEČINA	13653	83	-	240	-	-	9	4	-	-157
UB	30223	228	2	465	3	2	20	8	4	-237
<b>DANUBE DISTRICT</b>	<b>204442</b>	<b>1695</b>	<b>8</b>	<b>2856</b>	<b>8</b>	<b>4</b>	<b>106</b>	<b>36</b>	<b>12</b>	<b>-1161</b>
VELIKA PLANA	42713	313	3	641	1	1	22	8	4	-328
SMEDEREVO	108504	947	5	1484	4	3	57	20	8	-537
SMEDEREVSKA PALANKA	53225	435	-	731	3	-	27	8	-	-296
<b>BRANIČEVO DISTRICT</b>	<b>191906</b>	<b>1499</b>	<b>6</b>	<b>3724</b>	<b>14</b>	<b>9</b>	<b>119</b>	<b>27</b>	<b>15</b>	<b>-2225</b>
VELIKO GRADIŠTE	19689	165	2	317	1	1	16	3	3	-152
GOLUBAC	9073	45	-	163	-	-	7	2	-	-118
ŽABARI	12003	80	-	390	2	1	8	1	1	-310
ŽAGUBICA	13825	84	-	323	2	1	8	1	1	-239
KUČEVO	17133	74	-	382	-	-	15	3	-	-308
MALO CRNIČE	12869	76	-	267	1	1	7	3	1	-191
PETROVAC	32509	211	-	582	-	-	16	6	-	-371
POŽAREVAC	74805	764	4	1300	8	5	42	8	9	-536
<b>ŠUMADIJA DISTRICT</b>	<b>290806</b>	<b>2557</b>	<b>20</b>	<b>4058</b>	<b>18</b>	<b>11</b>	<b>133</b>	<b>45</b>	<b>31</b>	<b>-1501</b>
ARANĐELOVAC	46796	459	4	659	2	1	16	4	5	-200
BATOČINA	11668	82	-	206	-	-	6	3	-	-124
KNIĆ	14872	81	-	306	-	-	11	3	-	-225
KRAGUJEVAC – CITY	174386	1647	15	2164	15	9	79	31	24	-517
LAPOVO	7757	56	1	108	-	-	3	-	1	-52
RAČA	11795	78	-	231	-	-	7	-	-	-153
TOPOLA	23532	154	-	384	1	1	11	4	1	-230
<b>POMORAVLJE DISTRICT</b>	<b>218062</b>	<b>1865</b>	<b>10</b>	<b>3548</b>	<b>7</b>	<b>4</b>	<b>95</b>	<b>36</b>	<b>14</b>	<b>-1683</b>
DESPOTOVAC	23546	148	1	443	1	-	12	4	1	-295
JAGODINA	69984	700	2	1077	2	2	29	13	4	-377
PARAĆIN	56448	527	1	859	2	1	20	5	2	-332
REKOVAC	11845	54	-	246	-	-	5	2	-	-192
SVILAJNAC	24251	163	2	446	1	-	14	6	2	-283
ČUPRIJA	31988	273	4	477	1	1	15	6	5	-204
<b>BOR DISTRICT</b>	<b>134375</b>	<b>1010</b>	<b>5</b>	<b>2153</b>	<b>12</b>	<b>8</b>	<b>62</b>	<b>14</b>	<b>13</b>	<b>-1143</b>
BOR	51340	449	3	664	3	3	26	7	6	-215
KLADOVO	22055	151	1	404	2	-	11	3	1	-253
MAJDANPEK	20839	137	-	307	2	2	7	1	2	-170
NEGOTIN	40141	273	1	778	5	3	18	3	4	-505
<b>ZAJEČAR DISTRICT</b>	<b>126217</b>	<b>858</b>	<b>6</b>	<b>2453</b>	<b>10</b>	<b>5</b>	<b>73</b>	<b>22</b>	<b>11</b>	<b>-1595</b>
BOLJEVAC	14022	100	-	304	-	-	10	5	-	-204
ZAJEČAR	62106	438	1	1095	6	4	30	9	5	-657
KNJAŽEVAC	33051	220	2	711	2	-	17	4	2	-491
SOKOBANJA	17038	100	3	343	2	1	16	4	4	-243
<b>ZLATIBOR DISTRICT</b>	<b>299360</b>	<b>2732</b>	<b>12</b>	<b>3656</b>	<b>22</b>	<b>15</b>	<b>154</b>	<b>68</b>	<b>27</b>	<b>-924</b>
ARILJE	19119	171	-	257	1	1	7	2	1	-86
BAJINA BAŠTA	27835	198	-	360	2	2	13	6	2	-162
KOSJERIĆ	12729	87	1	246	-	-	15	7	1	-159
NOVA VAROŠ	18333	119	-	190	-	-	14	9	-	-71
POŽEGA	30455	275	1	440	2	1	24	13	2	-165
PRIBOJ	28122	212	1	314	3	2	11	6	3	-102
PRIJEPOLJE	39540	425	3	451	5	4	19	8	7	-26
SJENICA	27867	379	2	262	6	3	5	1	5	117
UŽICE	80087	728	4	902	3	2	34	14	6	-174
ČAJETINA	15273	138	-	234	-	-	12	2	-	-96

### 1. POPULATION'S CHANGES, 2008 (continued)

Administrative district City Municipality	Population as of 30.06.	Births		Deaths				Perinatal mortality <sup>2)</sup>	Natural increase	
		Live births	Stillbirths	Total	Infant deaths		Deaths by violence			
					all	0-6 days	all			suicides
<b>MORAVICA DISTRICT</b>	<b>216977</b>	<b>1863</b>	<b>10</b>	<b>3046</b>	<b>11</b>	<b>7</b>	<b>118</b>	<b>34</b>	<b>17</b>	<b>-1183</b>
GORNJI MILANOVAC	45167	374	4	663	1	1	19	6	5	-289
IVANJICA	33466	276	1	441	1	-	25	7	1	-165
LUČANI	22426	136	-	394	1	-	8	-	-	-258
ČAČAK	115918	1077	5	1548	8	6	66	21	11	-471
<b>RAŠKA DISTRICT</b>	<b>298444</b>	<b>4029</b>	<b>19</b>	<b>3326</b>	<b>31</b>	<b>16</b>	<b>139</b>	<b>49</b>	<b>35</b>	<b>703</b>
VRNJAČKA BANJA	26462	245	2	390	2	-	12	1	2	-145
KRALJEVO	119517	1232	3	1635	9	4	69	22	7	-403
NOVI PAZAR	95239	1747	9	701	15	9	25	9	18	1046
RAŠKA	25502	211	2	380	-	-	22	12	2	-169
TUTIN	31724	594	3	220	5	3	11	5	6	374
<b>RASINA DISTRICT</b>	<b>246522</b>	<b>2018</b>	<b>11</b>	<b>3742</b>	<b>18</b>	<b>12</b>	<b>123</b>	<b>51</b>	<b>23</b>	<b>-1724</b>
ALEKSANDROVAC	27470	190	2	408	1	1	14	6	3	-218
BRUS	17087	110	1	257	-	-	10	5	1	-147
VARVARIN	18645	137	1	320	1	1	6	1	2	-183
KRUŠEVAC	128196	1195	6	1813	12	6	64	30	12	-618
TRSTENIK	45287	326	-	749	4	4	26	8	4	-423
ČIČEVAC	9837	60	1	195	-	-	3	1	1	-135
<b>NIŠAVA DISTRICT</b>	<b>375453</b>	<b>3380</b>	<b>23</b>	<b>5376</b>	<b>27</b>	<b>18</b>	<b>170</b>	<b>62</b>	<b>41</b>	<b>-1996</b>
CITY OF NIŠ	25295	2539	15	3156	22	16	113	39	31	-617
MEDIANA	88608	831	4	1135	10	8	38	12	12	-304
NIŠKA BANJA	15345	120	-	202	-	-	10	2	-	-82
PALILULA	73831	773	5	790	7	4	31	10	9	-17
PANTELEJ	43545	446	4	516	1	1	19	9	5	-70
CRVENI KRST	33966	369	2	513	4	3	15	6	5	-144
ALEKSINAC	53833	453	5	958	4	2	29	15	7	-505
GADŽIN HAN	8967	36	-	235	-	-	2	1	-	-199
DOLJEVAC	18202	134	1	258	-	-	7	-	1	-124
MEROŠINA	13872	90	1	249	1	-	3	1	1	-159
RAŽANJ	9667	59	-	234	-	-	4	-	-	-175
SVRLJIG	15617	69	1	286	-	-	12	6	1	-217
<b>TOPLICA DISTRICT</b>	<b>95703</b>	<b>827</b>	<b>3</b>	<b>1436</b>	<b>5</b>	<b>5</b>	<b>51</b>	<b>13</b>	<b>8</b>	<b>-609</b>
BLACE	12564	76	-	240	-	-	9	2	-	-164
ŽITORAĐA	17486	151	2	173	1	1	8	2	3	-22
KURŠUMLIJA	19452	153	-	332	2	2	15	5	2	-179
PROKUPLJE	46201	447	1	691	2	2	19	4	3	-244
<b>PIROT DISTRICT</b>	<b>97223</b>	<b>668</b>	<b>3</b>	<b>1699</b>	<b>3</b>	<b>2</b>	<b>40</b>	<b>15</b>	<b>5</b>	<b>-1031</b>
BABUŠNICA	13436	70	-	337	-	-	7	4	-	-267
BELA PALANKA	12845	88	-	273	1	1	10	4	1	-185
DIMITROVGRAD	10566	63	-	209	2	1	1	-	1	-146
PIROT	60376	447	3	880	-	-	22	7	3	-433
<b>JABLANICA DISTRICT</b>	<b>229430</b>	<b>1953</b>	<b>11</b>	<b>3387</b>	<b>20</b>	<b>13</b>	<b>90</b>	<b>32</b>	<b>24</b>	<b>-1434</b>
BOJNIK	11942	125	1	210	1	1	3	-	2	-85
VLASOTINCE	31395	231	1	456	-	-	19	7	1	-225
LEBANE	23344	194	-	402	1	1	5	1	1	-208
LESKOVAC	150653	1319	9	2119	17	11	57	22	20	-800
MEDVEĐA	10314	72	-	124	1	-	5	2	-	-52
CRNA TRAVA	1782	12	-	76	-	-	1	-	-	-64
<b>PČINJA DISTRICT</b>	<b>228704</b>	<b>2593</b>	<b>13</b>	<b>2507</b>	<b>19</b>	<b>11</b>	<b>81</b>	<b>17</b>	<b>24</b>	<b>86</b>
BOSILEGRAD	8555	43	-	148	2	1	4	1	1	-105
BUJANOVAC	45279	494	3	370	4	3	8	2	6	124
VLADIČIN HAN	22380	198	4	348	1	-	12	2	4	-150
VRANJE	86950	993	2	997	6	6	37	9	8	-4
PREŠEVO	39341	633	2	256	6	1	8	-	3	377
SURDULICA	20666	200	2	288	-	-	7	-	2	-88
TRGOVIŠTE	5533	32	-	100	-	-	5	3	-	-68
<b>CITY OF BELGRADE</b>	<b>1621396</b>	<b>17000</b>	<b>69</b>	<b>20294</b>	<b>107</b>	<b>50</b>	<b>680</b>	<b>209</b>	<b>119</b>	<b>-3294</b>
BARAJEVO	25315	217	1	397	2	-	9	3	1	-180
VOŽDOVAC	155548	1509	5	1997	12	6	68	21	11	-488
VRAČAR	55767	524	-	885	4	4	23	12	4	-361
GROCKA	80630	874	7	895	5	3	41	18	10	-21
ZVEZDARA	142690	1565	8	1734	9	5	47	10	13	-169
ZEMUN	158845	1829	4	1820	7	5	59	15	9	9
LAZAREVAC	59322	593	-	790	8	3	37	16	3	-197
MLADENOVAC	52052	518	2	760	3	2	36	11	4	-242
NOVI BEOGRAD	218977	2184	7	2582	12	5	71	17	12	-398
OBRENOVAC	71862	706	6	988	3	1	37	13	7	-282
PALILULA	165539	1896	15	2041	14	8	68	20	23	-145
RAKOVIĆA	104057	1033	4	1224	6	1	50	16	5	-191
SAVSKI VENAC	40471	543	1	632	8	3	17	3	4	-89
SOPOT	20190	182	-	323	1	-	16	2	-	-141
STARI GRAD	52546	486	1	852	3	-	20	5	1	-366
SURČIN	40095	432	3	465	3	2	16	7	5	-33
ČUKARICA	177490	1909	5	1909	7	2	65	20	7	0

## 2. INDICATORS OF POPULATION'S CHANGES, 2008

Administrative district City Municipality	Per 1000 inhabitants			Mean age of mother at the moment of child birth	Mean age of the dead person	Infant mortality per 1000 live births	Suicides per 100 000 inhabitants	Life expectancy 2001- 2003 <sup>2)</sup>	
	Live births	Deaths	Natural increase					male	female
<b>REPUBLIC OF SERBIA<sup>1)</sup></b>	<b>9,4</b>	<b>14,0</b>	<b>-4,6</b>	<b>27,9</b>	<b>72,6</b>	<b>6,7</b>	<b>17,6</b>	<b>69,73</b>	<b>75,05</b>
CENTRAL SERBIA	9,4	13,9	-4,4	27,9	72,9	6,9	15,4	70,26	75,34
VOJVODINA	9,3	14,2	-5,0	27,8	71,7	6,1	23,4	68,33	74,31
<b>NORTH BAČKA DISTRICT</b>	<b>8,6</b>	<b>15,3</b>	<b>-6,7</b>	<b>28,1</b>	<b>71,8</b>	<b>4,2</b>	<b>25,9</b>	<b>67,78</b>	<b>74,04</b>
BAČKA TOPOLA	6,7	16,1	-9,4	27,6	72,0	4,2	22,5	67,82	73,81
MALI IDOŠ	8,4	14,9	-6,5	26,9	73,2	-	23,8	68,81	74,43
SUBOTICA	9,1	15,2	-6,0	28,3	71,7	4,5	26,9	66,71	73,88
<b>CENTRAL BANAT DISTRICT</b>	<b>8,7</b>	<b>15,9</b>	<b>-7,2</b>	<b>27,1</b>	<b>71,8</b>	<b>8,3</b>	<b>22,0</b>	<b>67,93</b>	<b>73,92</b>
ŽITIŠTE	8,4	18,1	-9,7	26,0	73,0	26,1	21,8	68,04	74,73
ZRENJANIN	8,9	14,6	-5,7	27,8	71,4	8,0	20,6	67,69	74,00
NOVA CRNJA	6,1	19,5	-13,4	25,7	72,9	-	27,1	67,68	71,89
NOVI BEČEJ	9,4	15,7	-6,4	25,6	71,0	4,3	28,0	68,22	73,77
SEČANJ	7,3	21,3	-14,0	25,5	72,8	-	20,6	68,00	75,23
<b>NORTH BANAT DISTRICT</b>	<b>8,3</b>	<b>15,7</b>	<b>-7,4</b>	<b>26,9</b>	<b>71,8</b>	<b>2,3</b>	<b>32,2</b>	<b>67,43</b>	<b>73,43</b>
ADA	8,6	16,2	-7,6	26,7	71,5	6,5	38,8	69,55	75,45
KANJIŽA	7,7	15,5	-7,8	27,4	71,5	-	30,3	66,04	72,93
KIKINDA	8,3	15,0	-6,6	26,6	71,3	1,9	28,8	68,01	72,74
NOVI KNEŽEVAC	9,0	16,7	-7,7	26,8	72,6	-	17,0	65,93	72,48
SENTA	8,6	15,5	-7,0	27,6	72,0	-	45,3	67,09	73,50
ČOKA	8,1	19,3	-11,2	26,9	73,1	10,0	32,3	67,93	73,50
<b>SOUTH BANAT DISTRICT</b>	<b>9,1</b>	<b>14,8</b>	<b>-5,6</b>	<b>27,1</b>	<b>71,9</b>	<b>9,4</b>	<b>27,0</b>	<b>67,85</b>	<b>73,44</b>
ALIBUNAR	8,3	19,7	-11,4	25,5	72,6	11,4	28,2	68,56	73,54
BELA CRKVA	7,6	17,3	-9,7	26,8	72,5	14,0	10,7	66,40	72,34
VRŠAC	10,4	15,1	-4,6	27,2	72,1	10,9	32,1	67,76	73,56
KOVAČICA	8,2	16,3	-8,1	26,0	72,0	4,6	60,0	67,86	72,95
KOVIN	7,9	14,5	-6,6	25,7	71,9	3,5	35,9	67,39	72,69
OPOVO	11,4	17,4	-6,0	26,2	71,3	8,3	28,2	68,83	75,21
PANČEVO	9,8	12,8	-3,0	27,9	71,4	9,8	16,0	68,27	74,12
PLANDIŠTE	4,7	16,9	-12,2	26,8	74,0	17,9	42,0	67,77	73,11
<b>WEST BAČKA DISTRICT</b>	<b>8,0</b>	<b>16,0</b>	<b>-8,0</b>	<b>27,5</b>	<b>71,8</b>	<b>8,8</b>	<b>28,8</b>	<b>68,27</b>	<b>74,03</b>
APATIN	8,7	15,6	-6,9	26,9	71,0	15,1	23,0	67,69	73,77
KULA	8,0	13,9	-6,0	27,8	71,8	11,1	33,1	68,92	74,48
ODŽACI	8,0	17,2	-9,2	26,3	73,0	7,9	25,1	67,89	73,07
SOMBOR	7,9	16,8	-8,9	27,9	71,7	5,6	29,9	68,57	74,80
<b>SOUTH BAČKA DISTRICT</b>	<b>10,9</b>	<b>12,6</b>	<b>-1,7</b>	<b>28,6</b>	<b>71,4</b>	<b>5,1</b>	<b>17,8</b>	<b>68,29</b>	<b>74,90</b>
BAČ	8,0	16,2	-8,2	25,1	72,8	8,3	19,9	67,89	73,84
BAČKA PALANKA	9,5	14,4	-4,9	27,9	72,4	-	26,1	69,20	75,14
BAČKI PETROVAC	9,9	16,0	-6,1	28,0	73,8	-	-	66,64	76,13
BEOČIN	10,0	12,3	-2,4	26,3	70,8	-	6,4	68,59	76,10
BEČEJ	8,5	15,7	-7,1	27,1	70,3	9,0	38,5	66,66	73,32
VRBAS	10,3	13,6	-3,3	28,1	71,2	6,6	18,2	68,02	73,30
ŽABALJ	10,8	14,3	-3,5	26,7	71,6	3,5	18,8	67,00	73,62
NOVI SAD – CITY	12,1	11,0	1,1	29,5	71,1	6,1	13,6	69,93	76,27
SRBOBRAN	9,6	19,1	-9,5	26,4	71,7	-	35,6	67,71	74,68
SREMSKI KARLOVCI	9,8	11,4	-1,6	28,7	73,1	11,5	22,6	70,26	75,63
TEMERIN	9,9	12,0	-2,1	28,0	70,4	3,6	7,1	69,56	76,24
TITEL	8,1	15,8	-7,6	26,7	71,3	-	42,8	68,00	74,56
<b>SREM DISTRICT</b>	<b>8,2</b>	<b>13,3</b>	<b>-5,1</b>	<b>27,5</b>	<b>71,7</b>	<b>4,8</b>	<b>22,5</b>	<b>68,71</b>	<b>75,21</b>
INĐIJA	8,8	12,7	-3,9	28,1	71,6	7,0	14,4	69,61	74,99
IRIG	6,6	16,2	-9,6	27,1	74,4	-	26,2	66,40	74,78
PEĆINCI	7,9	12,9	-5,0	27,0	71,5	5,8	27,5	69,07	75,24
RUMA	8,1	14,1	-6,1	27,4	72,2	2,2	28,1	69,13	76,22
SREMSKA MITROVICA	8,1	13,9	-5,8	27,1	71,4	9,0	24,3	68,31	75,11
STARA PAZOVA	8,4	11,3	-2,9	28,1	71,3	1,7	18,2	69,84	75,39
ŠID	8,1	15,1	-7,0	26,8	72,0	3,4	25,1	68,63	74,75
<b>MAČVA DISTRICT</b>	<b>8,6</b>	<b>14,6</b>	<b>-6,0</b>	<b>26,7</b>	<b>72,5</b>	<b>3,0</b>	<b>20,7</b>	<b>70,07</b>	<b>75,42</b>
BOGATIĆ	7,1	19,2	-12,1	25,9	74,3	-	22,5	69,33	74,38
VLADIMIRCI	7,3	18,6	-11,3	26,3	73,9	-	21,2	70,03	75,58
KOCELJEVA	7,4	18,5	-11,1	26,3	72,2	-	34,7	68,97	76,27
KRUPANJ	8,3	15,5	-7,2	24,8	72,2	6,5	16,3	72,43	76,60
LOZNICA	9,3	12,4	-3,2	27,1	71,8	1,3	16,8	70,00	75,58
LJUBOVIJA	7,6	15,1	-7,5	26,5	73,5	8,7	19,7	70,23	74,66
MALI ZVORNIK	7,8	11,5	-3,7	26,9	72,6	-	30,5	70,54	76,34
ŠABAC	9,1	13,9	-4,8	26,9	71,9	4,6	20,9	69,03	73,98

<sup>1)</sup> See explanation in the introductory notes.

<sup>2)</sup> Life expectancy of a child in the selected year.

**2. INDICATORS OF POPULATION'S CHANGES, 2008 (continued)**

Administrative district City Municipality	Per 1000 inhabitants			Mean age of mother at the moment of child birth	Mean age of the dead person	Infant mortality per 1000 live births	Suicides per 100 000 inhabitants	Life expectancy 2001- 2003 <sup>2)</sup>	
	Live births	Deaths	Natural increase					male	female
<b>KOLUBARA DISTRICT</b>	<b>8,3</b>	<b>14,7</b>	<b>-6,4</b>	<b>26,8</b>	<b>72,9</b>	<b>6,0</b>	<b>17,0</b>	<b>69,95</b>	<b>74,92</b>
VALJEVO	8,9	13,2	-4,3	27,4	72,0	4,8	11,7	71,15	74,78
LAJKOVAC	8,7	15,5	-6,8	26,1	72,2	7,2	25,3	66,49	74,21
LJIG	7,0	17,4	-10,4	25,9	75,2	-	15,1	69,94	74,62
MIONICA	8,4	16,5	-8,1	26,8	75,0	7,7	13,0	70,91	74,89
OSEČINA	6,1	17,6	-11,5	25,4	73,8	-	29,3	70,96	75,65
UB	7,5	15,4	-7,8	25,9	72,9	13,2	26,5	70,24	75,36
<b>DANUBE DISTRICT</b>	<b>8,3</b>	<b>14,0</b>	<b>-5,7</b>	<b>26,6</b>	<b>72,0</b>	<b>4,7</b>	<b>17,6</b>	<b>69,75</b>	<b>75,44</b>
VELIKA PLANA	7,3	15,0	-7,7	26,3	72,8	3,2	18,7	69,52	76,26
SMEDEREVO	8,7	13,7	-4,9	26,5	71,2	4,2	18,4	69,14	74,22
SMEDEREVSKA PALANKA	8,2	13,7	-5,6	27,1	72,8	6,9	15,0	70,59	75,83
<b>BRANIČEVO DISTRICT</b>	<b>7,8</b>	<b>19,4</b>	<b>-11,6</b>	<b>26,7</b>	<b>74,4</b>	<b>9,3</b>	<b>14,1</b>	<b>70,23</b>	<b>76,43</b>
VELIKO GRADIŠTE	8,4	16,1	-7,7	26,7	75,6	6,1	15,2	70,10	75,17
GOLUBAC	5,0	18,0	-13,0	26,0	73,8	-	22,0	68,90	76,97
ŽABARI	6,7	32,5	-25,8	25,3	76,2	25,0	8,3	71,49	78,18
ŽAGUBICA	6,1	23,4	-17,3	25,9	75,7	23,8	7,2	75,68	79,95
KUČEVO	4,3	22,3	-18,0	26,9	74,2	-	17,5	69,44	75,89
MALO CRNIĆE	5,9	20,7	-14,8	25,4	74,2	13,2	23,3	69,36	76,80
PETROVAC	6,5	17,9	-11,4	26,4	76,9	-	18,5	68,37	73,69
POŽAREVAC	10,2	17,4	-7,2	27,2	72,3	10,5	10,7	68,54	74,82
<b>ŠUMADIJA DISTRICT</b>	<b>8,8</b>	<b>14,0</b>	<b>-5,2</b>	<b>27,8</b>	<b>72,8</b>	<b>7,0</b>	<b>15,5</b>	<b>69,95</b>	<b>75,62</b>
ARANĐELOVAC	9,8	14,1	-4,3	27,7	72,6	4,4	8,5	70,16	75,47
BATOČINA	7,0	17,7	-10,6	25,7	75,1	-	25,7	69,52	75,12
KNIĆ	5,4	20,6	-15,1	26,5	75,5	-	20,2	72,21	76,74
KRAGUJEVAC – CITY	9,4	12,4	-3,0	28,1	71,6	9,1	17,8	70,31	75,15
LAPOVO	7,2	13,9	-6,7	27,8	75,0	-	-	67,51	75,61
RAČA	6,6	19,6	-13,0	27,8	76,7	-	-	69,99	75,53
TOPOLA	6,5	16,3	-9,8	26,2	73,7	6,5	17,0	69,94	75,74
<b>POMORAVLJE DISTRICT</b>	<b>8,6</b>	<b>16,3</b>	<b>-7,7</b>	<b>27,1</b>	<b>74,4</b>	<b>3,8</b>	<b>16,5</b>	<b>69,83</b>	<b>75,82</b>
DESPOTOVAC	6,3	18,8	-12,5	25,8	75,0	6,8	17,0	69,43	75,42
JAGODINA	10,0	15,4	-5,4	27,6	73,1	2,9	18,6	70,35	75,30
PARAĆIN	9,3	15,2	-5,9	26,6	74,2	3,8	8,9	69,50	75,66
REKOVAC	4,6	20,8	-16,2	26,9	77,4	-	16,9	70,81	75,62
SVILAJNAC	6,7	18,4	-11,7	27,2	76,2	6,1	24,7	69,75	77,11
ČUPRIJA	8,5	14,9	-6,4	27,1	74,3	3,7	18,8	69,14	75,79
<b>BOR DISTRICT</b>	<b>7,5</b>	<b>16,0</b>	<b>-8,5</b>	<b>27,0</b>	<b>73,2</b>	<b>11,9</b>	<b>10,4</b>	<b>68,80</b>	<b>75,32</b>
BOR	8,7	12,9	-4,2	26,3	71,8	6,7	13,6	68,63	73,01
KLADOVO	6,8	18,3	-11,5	27,6	73,3	13,2	13,6	67,75	76,68
MAJDANPEK	6,6	14,7	-8,2	27,6	70,8	14,6	4,8	69,31	75,41
NEGOTIN	6,8	19,4	-12,6	27,4	75,2	18,3	7,5	69,52	76,17
<b>ZAJEČAR DISTRICT</b>	<b>6,8</b>	<b>19,4</b>	<b>-12,6</b>	<b>26,7</b>	<b>75,1</b>	<b>11,7</b>	<b>17,4</b>	<b>70,17</b>	<b>75,86</b>
BOLJEVAC	7,1	21,7	-14,5	26,1	75,5	-	35,7	67,60	75,50
ZAJEČAR	7,1	17,6	-10,6	26,8	74,4	13,7	14,5	71,32	75,81
KNJAŽEVAC	6,7	21,5	-14,9	26,5	75,8	9,1	12,1	71,61	75,66
SOKOBANJA	5,9	20,1	-14,3	27,0	75,5	20,0	23,5	70,15	76,48
<b>ZLATIBOR DISTRICT</b>	<b>9,1</b>	<b>12,2</b>	<b>-3,1</b>	<b>27,7</b>	<b>72,8</b>	<b>8,1</b>	<b>22,7</b>	<b>71,68</b>	<b>76,54</b>
ARILJE	8,9	13,4	-4,5	27,4	72,4	5,8	10,5	71,10	75,55
BAJINA BAŠTA	7,1	12,9	-5,8	27,1	73,3	10,1	21,6	71,20	76,91
KOSJERIĆ	6,8	19,3	-12,5	26,9	73,5	-	55,0	69,80	76,61
NOVA VAROŠ	6,5	10,4	-3,9	28,2	72,5	-	49,1	72,43	77,30
POŽEGA	9,0	14,4	-5,4	27,3	74,4	7,3	42,7	71,20	77,17
PRIBOJ	7,5	11,2	-3,6	28,4	70,8	14,2	21,3	72,59	74,83
PRIJEPOLJE	10,7	11,4	-0,7	27,6	71,5	11,8	20,2	69,79	74,80
SJENICA	13,6	9,4	4,2	27,5	72,9	15,8	3,6	74,41	77,16
UŽICE	9,1	11,3	-2,2	28,2	72,8	4,1	17,5	71,47	75,74
ČAJETINA	9,0	15,3	-6,3	27,1	74,3	-	13,1	72,80	79,32
<b>MORAVICA DISTRICT</b>	<b>8,6</b>	<b>14,0</b>	<b>-5,5</b>	<b>28,1</b>	<b>73,2</b>	<b>5,9</b>	<b>15,7</b>	<b>71,65</b>	<b>75,83</b>
GORNJI MILANOVAC	8,3	14,7	-6,4	28,6	74,3	2,7	13,3	71,38	74,63
IVANJICA	8,2	13,2	-4,9	26,7	72,8	3,6	20,9	71,79	76,27
LUČANI	6,1	17,6	-11,5	27,3	73,7	7,4	-	71,90	76,36
ČAČAK	9,3	13,4	-4,1	28,4	72,7	7,4	18,1	71,55	76,07
<b>RAŠKA DISTRICT</b>	<b>13,5</b>	<b>11,1</b>	<b>2,4</b>	<b>27,6</b>	<b>71,6</b>	<b>7,7</b>	<b>16,4</b>	<b>70,76</b>	<b>75,69</b>
VRNJAČKA BANJA	9,3	14,7	-5,5	27,5	74,2	8,2	3,8	70,02	77,50
KRALJEVO	10,3	13,7	-3,4	28,1	72,6	7,3	18,4	69,41	75,00
NOVI PAZAR	18,3	7,4	11,0	27,2	69,0	8,6	9,4	70,98	74,35
RAŠKA	8,3	14,9	-6,6	27,8	73,0	-	47,1	72,86	76,12
TUTIN	18,7	6,9	11,8	27,8	65,5	8,4	15,8	70,51	75,51

## 2. INDICATORS OF POPULATION'S CHANGES, 2008 (continued)


Administrative district City Municipality	Per 1000 inhabitants			Mean age of mother at the moment of child birth	Mean age of the dead person	Infant mortality per 1000 live births	Suicides per 100 000 inhabitants	Life expectancy 2001- 2003 <sup>2)</sup>	
	Live births	Deaths	Natural increase					male	female
<b>RASINA DISTRICT</b>	<b>8,2</b>	<b>15,2</b>	<b>-7,0</b>	<b>27,2</b>	<b>73,6</b>	<b>8,9</b>	<b>20,7</b>	<b>71,47</b>	<b>76,22</b>
ALEKSANDROVAC	6,9	14,9	-7,9	26,9	75,0	5,3	21,8	72,26	77,66
BRUS	6,4	15,0	-8,6	26,5	74,5	-	29,3	73,19	75,73
VARVARIN	7,3	17,2	-9,8	25,9	75,6	7,3	5,4	70,77	77,28
KRUŠEVAC	9,3	14,1	-4,8	27,5	72,6	10,0	23,4	70,17	75,41
TRSTENIK	7,2	16,5	-9,3	27,1	73,6	12,3	17,7	71,37	76,71
ČIČEVAC	6,1	19,8	-13,7	26,6	74,8	-	10,2	71,04	74,51
<b>NIŠAVA DISTRICT</b>	<b>9,0</b>	<b>14,3</b>	<b>-5,3</b>	<b>27,5</b>	<b>73,0</b>	<b>8,0</b>	<b>16,5</b>	<b>71,71</b>	<b>76,03</b>
CITY OF NIŠ	9,9	12,4	-2,4	28,1	71,9	8,7	15,3	71,18	75,62
MEDIANA	9,4	12,8	-3,4	29,3	72,0	12,0	13,5	71,18	75,38
NIŠKA BANJA	7,8	13,2	-5,3	27,3	73,1	-	13,0	74,22	76,66
PALILULA	10,5	10,7	-0,2	27,6	71,2	9,1	13,5	72,41	74,63
PANTELEJ	10,2	11,8	-1,6	28,6	72,5	2,2	20,7	71,21	74,32
CRVENI KRST	10,9	15,1	-4,2	26,3	71,7	10,8	17,7	71,08	75,43
ALEKSINAC	8,4	17,8	-9,4	26,1	72,9	8,8	27,9	68,83	73,20
GADŽIN HAN	4,0	26,2	-22,2	25,1	76,4	-	11,2	69,58	79,00
DOLJEVAC	7,4	14,2	-6,8	24,8	74,6	-	-	71,12	74,35
MEROŠINA	6,5	17,9	-11,5	25,7	76,4	11,1	7,2	71,11	76,44
RAŽANJ	6,1	24,2	-18,1	25,3	75,7	-	-	73,13	77,96
SVRLJIG	4,4	18,3	-13,9	26,6	76,1	-	38,4	74,56	75,47
<b>TOPLICA DISTRICT</b>	<b>8,6</b>	<b>15,0</b>	<b>-6,4</b>	<b>26,3</b>	<b>72,7</b>	<b>6,0</b>	<b>13,6</b>	<b>70,93</b>	<b>74,99</b>
BLACE	6,0	19,1	-13,1	27,2	74,4	-	15,9	72,23	76,43
ŽITORAĐA	8,6	9,9	-1,3	24,6	74,3	6,6	11,4	72,56	75,48
KURŠUMLIJA	7,9	17,1	-9,2	26,1	73,0	13,1	25,7	69,37	73,81
PROKUPLJE	9,7	15,0	-5,3	26,8	71,6	4,5	8,7	69,57	74,22
<b>PIROT DISTRICT</b>	<b>6,9</b>	<b>17,5</b>	<b>-10,6</b>	<b>27,0</b>	<b>75,4</b>	<b>4,5</b>	<b>15,4</b>	<b>71,71</b>	<b>75,66</b>
BABUŠNICA	5,2	25,1	-19,9	26,2	77,1	-	29,8	72,50	74,65
BELA PALANKA	6,9	21,3	-14,4	25,8	74,8	11,4	31,1	70,25	75,79
DIMITROVGRAD	6,0	19,8	-13,8	27,1	74,6	31,7	-	73,00	76,81
PIROT	7,4	14,6	-7,2	27,4	75,1	-	11,6	71,09	75,39
<b>JABLANICA DISTRICT</b>	<b>8,5</b>	<b>14,8</b>	<b>-6,3</b>	<b>25,7</b>	<b>72,8</b>	<b>10,2</b>	<b>13,9</b>	<b>69,92</b>	<b>74,32</b>
BOJNIK	10,5	17,6	-7,1	24,5	75,2	8,0	-	70,85	73,17
VLASOTINCE	7,4	14,5	-7,2	25,4	72,6	-	22,3	70,76	76,27
LEBANE	8,3	17,2	-8,9	25,0	73,6	5,2	4,3	69,66	74,97
LESKOVAC	8,8	14,1	-5,3	26,0	72,5	12,9	14,6	69,99	74,03
MEDVEĐA	7,0	12,0	-5,0	24,8	71,0	13,9	19,4	69,53	71,42
CRNA TRAVA	6,7	42,6	-35,9	24,9	76,1	-	-	68,74	76,03
<b>PČINJA DISTRICT</b>	<b>11,3</b>	<b>11,0</b>	<b>0,4</b>	<b>26,9</b>	<b>71,7</b>	<b>7,3</b>	<b>7,4</b>	<b>69,82</b>	<b>74,84</b>
BOSILEGRAD	5,0	17,3	-12,3	26,8	72,3	46,5	11,7	70,91	75,01
BUJANOVAC	10,9	8,2	2,7	27,1	71,8	8,1	4,4	68,52	74,42
VLADIČIN HAN	8,8	15,5	-6,7	25,7	72,1	5,1	8,9	71,17	75,82
VRANJE	11,4	11,5	0,0	26,4	71,8	6,0	10,4	70,13	75,06
PREŠEVO	16,1	6,5	9,6	28,2	68,9	9,5	-	69,60	73,44
SURDULICA	9,7	13,9	-4,3	25,8	71,8	-	-	68,23	74,28
TRGOVIŠTE	5,8	18,1	-12,3	25,5	74,0	-	54,2	70,18	75,90
<b>CITY OF BELGRADE</b>	<b>10,5</b>	<b>12,5</b>	<b>-2,0</b>	<b>29,5</b>	<b>72,3</b>	<b>6,3</b>	<b>12,9</b>	<b>70,14</b>	<b>75,57</b>
BARAJEVO	8,6	15,7	-7,1	28,0	73,7	9,2	11,9	67,72	74,50
VOŽDOVAC	9,7	12,8	-3,1	30,1	72,7	8,0	13,5	70,16	75,37
VRAČAR	9,4	15,9	-6,5	31,2	75,9	7,6	21,5	70,84	76,51
GROCKA	10,8	11,1	-0,3	28,0	70,7	5,7	22,3	70,06	76,28
ZVEZDARA	11,0	12,2	-1,2	29,8	72,7	5,8	7,0	70,76	76,00
ZEMUN	11,5	11,5	0,1	29,0	71,4	3,8	9,4	69,88	75,41
LAZAREVAC	10,0	13,3	-3,3	27,2	71,5	13,5	27,0	69,88	74,24
MLADENOVAC	10,0	14,6	-4,6	28,0	72,1	5,8	21,1	68,82	75,34
NOVI BEOGRAD	10,0	11,8	-1,8	30,9	72,8	5,5	7,8	71,94	76,67
OBRENOVAC	9,8	13,7	-3,9	27,9	72,0	4,2	18,1	68,94	74,22
PALILULA	11,5	12,3	-0,9	28,9	71,3	7,4	12,1	69,14	74,99
RAKOVICA	9,9	11,8	-1,8	30,0	70,8	5,8	15,4	70,56	75,82
SAVSKI VENAC	13,4	15,6	-2,2	30,9	73,5	14,7	7,4	67,51	73,42
SOPOT	9,0	16,0	-7,0	25,9	73,1	5,5	9,9	68,08	73,69
STARI GRAD	9,2	16,2	-7,0	31,3	75,6	6,2	9,5	69,70	74,84
SURČIN	10,8	11,6	-0,8	27,2	69,8	6,9	17,5	70,89	76,23
ČUKARICA	10,8	10,8	0,0	29,8	71,9	3,7	11,3	71,38	76,31

### 3. LIVE BIRTHS BY SEX, AGE OF MOTHER AND TYPE OF SETTLEMENTS, 2008

Type of settlements	Sex	Total	Age of mother										Mean age of mother
			under 15	15-19	20-24	25-29	30-34	35-39	40-44	45-49	50 and over	unknown	
<b>REPUBLIC OF SERBIA<sup>1)</sup></b>	<b>A</b>	<b>69083</b>	<b>59</b>	<b>4656</b>	<b>17418</b>	<b>22650</b>	<b>16496</b>	<b>6242</b>	<b>1024</b>	<b>73</b>	<b>10</b>	<b>455</b>	<b>27,9</b>
	M	35808	30	2379	9026	11605	8590	3306	575	42	7	248	27,9
	F	33275	29	2277	8392	11045	7906	2936	449	31	3	207	27,8
Urban	A	45389	32	2240	9510	15311	12445	4735	738	54	8	316	28,6
	M	23599	18	1178	4908	7879	6477	2514	420	27	6	172	28,7
	F	21790	14	1062	4602	7432	5968	2221	318	27	2	144	28,6
Other	A	23694	27	2416	7908	7339	4051	1507	286	19	2	139	26,5
	M	12209	12	1201	4118	3726	2113	792	155	15	1	76	26,5
	F	11485	15	1215	3790	3613	1938	715	131	4	1	63	26,4
<b>CENTRAL SERBIA</b>	<b>A</b>	<b>50744</b>	<b>39</b>	<b>3402</b>	<b>12860</b>	<b>16460</b>	<b>12088</b>	<b>4700</b>	<b>757</b>	<b>65</b>	<b>8</b>	<b>365</b>	<b>27,9</b>
	M	26245	22	1713	6651	8401	6260	2520	428	38	5	207	28,0
	F	24499	17	1689	6209	8059	5828	2180	329	27	3	158	27,8
Urban	A	33781	25	1692	7049	11270	9229	3645	563	49	7	252	28,7
	M	17576	15	877	3642	5815	4776	1966	315	25	5	140	28,7
	F	16205	10	815	3407	5455	4453	1679	248	24	2	112	28,6
Other	A	16963	14	1710	5811	5190	2859	1055	194	16	1	113	26,4
	M	8669	7	836	3009	2586	1484	554	113	13	-	67	26,5
	F	8294	7	874	2802	2604	1375	501	81	3	1	46	26,3
<b>VOJVODINA</b>	<b>A</b>	<b>18339</b>	<b>20</b>	<b>1254</b>	<b>4558</b>	<b>6190</b>	<b>4408</b>	<b>1542</b>	<b>267</b>	<b>8</b>	<b>2</b>	<b>90</b>	<b>27,8</b>
	M	9563	8	666	2375	3204	2330	786	147	4	2	41	27,8
	F	8776	12	588	2183	2986	2078	756	120	4	-	49	27,8
Urban	A	11608	7	548	2461	4041	3216	1090	175	5	1	64	28,5
	M	6023	3	301	1266	2064	1701	548	105	2	1	32	28,5
	F	5585	4	247	1195	1977	1515	542	70	3	-	32	28,5
Other	A	6731	13	706	2097	2149	1192	452	92	3	1	26	26,6
	M	3540	5	365	1109	1140	629	238	42	2	1	9	26,6
	F	3191	8	341	988	1009	563	214	50	1	-	17	26,6
<b>CITY OF BELGRADE</b>	<b>A</b>	<b>17000</b>	<b>12</b>	<b>617</b>	<b>2847</b>	<b>5585</b>	<b>5220</b>	<b>2171</b>	<b>355</b>	<b>30</b>	<b>6</b>	<b>157</b>	<b>29,5</b>
	M	8797	8	317	1480	2867	2672	1146	201	16	5	85	29,5
	F	8203	4	300	1367	2718	2548	1025	154	14	1	72	29,4
Urban	A	14626	8	491	2176	4762	4725	1982	314	27	6	135	29,8
	M	7578	6	256	1134	2457	2414	1046	175	14	5	71	29,8
	F	7048	2	235	1042	2305	2311	936	139	13	1	64	29,7
Other	A	2374	4	126	671	823	495	189	41	3	-	22	27,6
	M	1219	2	61	346	410	258	100	26	2	-	14	27,7
	F	1155	2	65	325	413	237	89	15	1	-	8	27,5
Belgrade - settlement	A	12581	6	370	1676	4072	4213	1813	285	25	6	115	30,0
	M	6499	4	195	881	2099	2139	946	161	12	5	57	30,0
	F	6082	2	175	795	1973	2074	867	124	13	1	58	30,1

<sup>1)</sup> See explanation in the introductory notes.

### Live births, by type of settlements, 2008 (in %)



#### 4. DEATHS BY SEX, AGE AND TYPE OF SETTLEMENTS, 2008

Type of settlements	Sex	Total	Age													Mean age of the dead
			under 1 year	1-4	5-14	15-24	25-34	35-44	45-49	50-54	55-64	65-74	75-84	85 and over	unknown	
<b>REPUBLIC OF SERBIA<sup>1)</sup></b>	<b>A</b>	<b>102711</b>	<b>460</b>	<b>81</b>	<b>106</b>	<b>507</b>	<b>914</b>	<b>1771</b>	<b>2236</b>	<b>4080</b>	<b>13111</b>	<b>25241</b>	<b>40677</b>	<b>13462</b>	<b>65</b>	<b>72,5</b>
	M	51757	262	36	67	380	671	1176	1462	2694	8519	14090	17545	4813	42	69,9
	F	50954	198	45	39	127	243	595	774	1386	4592	11151	23132	8649	23	75,2
Urban	<b>A</b>	<b>52783</b>	<b>331</b>	<b>52</b>	<b>54</b>	<b>314</b>	<b>601</b>	<b>1037</b>	<b>1298</b>	<b>2386</b>	<b>7810</b>	<b>13215</b>	<b>19302</b>	<b>6338</b>	<b>45</b>	<b>71,3</b>
	M	26676	192	20	34	229	444	668	814	1513	4928	7386	8234	2184	30	68,7
	F	26107	139	32	20	85	157	369	484	873	2882	5829	11068	4154	15	74,0
Other	<b>A</b>	<b>49928</b>	<b>129</b>	<b>29</b>	<b>52</b>	<b>193</b>	<b>313</b>	<b>734</b>	<b>938</b>	<b>1694</b>	<b>5301</b>	<b>12026</b>	<b>21375</b>	<b>7124</b>	<b>20</b>	<b>73,9</b>
	M	25081	70	16	33	151	227	508	648	1181	3591	6704	9311	2629	12	71,3
	F	24847	59	13	19	42	86	226	290	513	1710	5322	12064	4495	8	76,5
<b>Central Serbia</b>	<b>A</b>	<b>74511</b>	<b>349</b>	<b>53</b>	<b>71</b>	<b>353</b>	<b>633</b>	<b>1246</b>	<b>1585</b>	<b>2742</b>	<b>9105</b>	<b>17922</b>	<b>30410</b>	<b>9987</b>	<b>55</b>	<b>72,9</b>
	M	37574	202	23	46	270	461	838	1006	1804	5831	10024	13326	3708	35	70,4
	F	36937	147	30	25	83	172	408	579	938	3274	7898	17084	6279	20	75,4
Urban	<b>A</b>	<b>37438</b>	<b>252</b>	<b>31</b>	<b>37</b>	<b>227</b>	<b>416</b>	<b>743</b>	<b>951</b>	<b>1648</b>	<b>5473</b>	<b>9293</b>	<b>13853</b>	<b>4473</b>	<b>41</b>	<b>71,4</b>
	M	19007	149	12	24	167	308	479	574	1038	3403	5187	6032	1607	27	68,9
	F	18431	103	19	13	60	108	264	377	610	2070	4106	7821	2866	14	73,9
Other	<b>A</b>	<b>37073</b>	<b>97</b>	<b>22</b>	<b>34</b>	<b>126</b>	<b>217</b>	<b>503</b>	<b>634</b>	<b>1094</b>	<b>3632</b>	<b>8629</b>	<b>16557</b>	<b>5514</b>	<b>14</b>	<b>74,4</b>
	M	18567	53	11	22	103	153	359	432	766	2428	4837	7294	2101	8	72,0
	F	18506	44	11	12	23	64	144	202	328	1204	3792	9263	3413	6	76,8
<b>Vojvodina</b>	<b>A</b>	<b>28200</b>	<b>111</b>	<b>28</b>	<b>35</b>	<b>154</b>	<b>281</b>	<b>525</b>	<b>651</b>	<b>1338</b>	<b>4006</b>	<b>7319</b>	<b>10267</b>	<b>3475</b>	<b>10</b>	<b>71,7</b>
	M	14183	60	13	21	110	210	338	456	890	2688	4066	4219	1105	7	68,6
	F	14017	51	15	14	44	71	187	195	448	1318	3253	6048	2370	3	74,8
Urban	<b>A</b>	<b>15345</b>	<b>79</b>	<b>21</b>	<b>17</b>	<b>87</b>	<b>185</b>	<b>294</b>	<b>347</b>	<b>738</b>	<b>2337</b>	<b>3922</b>	<b>5449</b>	<b>1865</b>	<b>4</b>	<b>71,3</b>
	M	7669	43	8	10	62	136	189	240	475	1525	2199	2202	577	3	68,2
	F	7676	36	13	7	25	49	105	107	263	812	1723	3247	1288	1	74,3
Other	<b>A</b>	<b>12855</b>	<b>32</b>	<b>7</b>	<b>18</b>	<b>67</b>	<b>96</b>	<b>231</b>	<b>304</b>	<b>600</b>	<b>1669</b>	<b>3397</b>	<b>4818</b>	<b>1610</b>	<b>6</b>	<b>72,2</b>
	M	6514	17	5	11	48	74	149	216	415	1163	1867	2017	528	4	69,1
	F	6341	15	2	7	19	22	82	88	185	506	1530	2801	1082	2	75,4
<b>City of Belgrade</b>	<b>A</b>	<b>20294</b>	<b>107</b>	<b>13</b>	<b>22</b>	<b>103</b>	<b>211</b>	<b>381</b>	<b>438</b>	<b>820</b>	<b>2749</b>	<b>4906</b>	<b>7781</b>	<b>2721</b>	<b>42</b>	<b>72,3</b>
	M	10242	58	6	17	83	158	231	264	507	1706	2809	3392	980	31	69,9
	F	10052	49	7	5	20	53	150	174	313	1043	2097	4389	1741	11	74,8
Urban	<b>A</b>	<b>16699</b>	<b>94</b>	<b>9</b>	<b>19</b>	<b>83</b>	<b>188</b>	<b>312</b>	<b>365</b>	<b>655</b>	<b>2283</b>	<b>4015</b>	<b>6348</b>	<b>2295</b>	<b>33</b>	<b>72,3</b>
	M	8358	50	3	15	66	140	191	215	402	1392	2283	2748	829	24	69,9
	F	8341	44	6	4	17	48	121	150	253	891	1732	3600	1466	9	74,7
Other	<b>A</b>	<b>3595</b>	<b>13</b>	<b>4</b>	<b>3</b>	<b>20</b>	<b>23</b>	<b>69</b>	<b>73</b>	<b>165</b>	<b>466</b>	<b>891</b>	<b>1433</b>	<b>426</b>	<b>9</b>	<b>72,3</b>
	M	1884	8	3	2	17	18	40	49	105	314	526	644	151	7	69,8
	F	1711	5	1	1	3	5	29	24	60	152	365	789	275	2	75,0
Belgrade - settlement	A	14666	78	6	16	68	162	266	317	567	1962	3471	5629	2094	30	72,6
	M	7335	41	2	13	55	120	163	188	343	1198	1976	2447	766	23	70,2
	F	7331	37	4	3	13	42	103	129	224	764	1495	3182	1328	7	75,0

#### 5. DEATHS BY CAUSES AND MEDICAL TREATMENT, 2008

	Total <sup>3)</sup>	Causes of deaths <sup>2)</sup>						Medically treated before death
		natural	Deaths by violence					
			all	accidents	suicides	homicides	other <sup>4)</sup>	
<b>REPUBLIC OF SERBIA<sup>1)</sup></b>	<b>102711</b>	<b>95021</b>	<b>3692</b>	<b>1910</b>	<b>1290</b>	<b>142</b>	<b>350</b>	<b>91831</b>
Central Serbia	74511	68815	2480	1296	826	103	255	66004
Vojvodina	28200	26206	1212	614	464	39	95	25827
City of Belgrade	20294	18599	680	356	209	37	78	18194
Belgrade - settlement	14666	13479	447	232	125	26	64	13242

<sup>1)</sup> See explanation in the introductory notes.

<sup>2)</sup> Deaths by causes can be natural, by violence and unspecified.

<sup>3)</sup> The difference between 'total' and 'all' represents 'unknown'.

<sup>4)</sup> Data in the column 'other' include data from the sub-group "Event with non – specified intention" (from the year 2000), which was previously shown in the column "accidents".

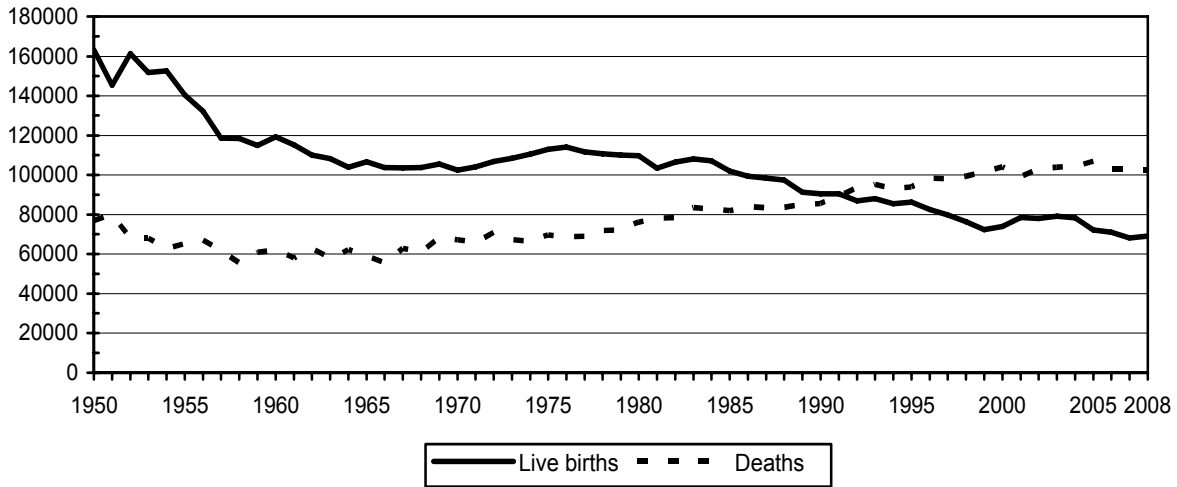
## 6. DEATHS BY CAUSES, SEX AND TYPE OF SETTLEMENT, 2008

Causes of deaths	Sex	Type of settlement								
		Republic of Serbia <sup>1)</sup>			Central Serbia			Vojvodina		
		all	urban	other	all	urban	other	all	urban	other
<b>TOTAL</b>	<b>A</b>	<b>102711</b>	<b>52783</b>	<b>49928</b>	<b>74511</b>	<b>37438</b>	<b>37073</b>	<b>28200</b>	<b>15345</b>	<b>12855</b>
	M	51757	26676	25081	37574	19007	18567	14183	7669	6514
	F	50954	26107	24847	36937	18431	18506	14017	7676	6341
Infectious and parasitic diseases (A00-B99)	A	394	212	182	277	145	132	117	67	50
	M	231	123	108	153	79	74	78	44	34
	F	163	89	74	124	66	58	39	23	16
Neoplasms (C00-D49)	A	20941	12378	8563	14917	8838	6079	6024	3540	2484
	M	12015	6866	5149	8489	4865	3624	3526	2001	1525
	F	8926	5512	3414	6428	3973	2455	2498	1539	959
Diseases of the blood, blood-forming organs and some immunodeficiency disorders (D50-D99)	A	170	87	83	97	43	54	73	44	29
	M	81	36	45	51	19	32	30	17	13
	F	89	51	38	46	24	22	43	27	16
Endocrine, nutritional and metabolic diseases (E00-E99)	A	3207	1797	1410	2232	1231	1001	975	566	409
	M	1314	763	551	947	547	400	367	216	151
	F	1893	1034	859	1285	684	601	608	350	258
Mental and behavioral disorders (F00-F99)	A	829	476	353	469	262	207	360	214	146
	M	492	265	227	292	152	140	200	113	87
	F	337	211	126	177	110	67	160	101	59
Diseases of the nervous system and sense organs (G00-H99)	A	1237	726	511	936	555	381	301	171	130
	M	652	377	275	497	282	215	155	95	60
	F	585	349	236	439	273	166	146	76	70
Diseases of the circulatory system (I00-I99)	A	57343	27393	29950	41831	19370	22461	15512	8023	7489
	M	25847	12480	13367	18884	8894	9990	6963	3586	3377
	F	31496	14913	16583	22947	10476	12471	8549	4437	4112
Diseases of the respiratory system (J00-J99)	A	3937	1873	2064	2814	1264	1550	1123	609	514
	M	2456	1113	1343	1799	767	1032	657	346	311
	F	1481	760	721	1015	497	518	466	263	203
Diseases of the digestive system (K00-K99)	A	3660	2048	1612	2730	1499	1231	930	549	381
	M	2079	1161	918	1554	852	702	525	309	216
	F	1581	887	694	1176	647	529	405	240	165
Diseases of the skin and subcutaneous tissue (L00-L99)	A	72	43	29	40	18	22	32	25	7
	M	29	15	14	20	9	11	9	6	3
	F	43	28	15	20	9	11	23	19	4
Diseases of the musculoskeletal system and connective tissue (M00-M99)	A	169	99	70	103	55	48	66	44	22
	M	42	29	13	23	13	10	19	16	3
	F	127	70	57	80	42	38	47	28	19
Diseases of the genitourinary system (N00-N99)	A	1842	944	898	1456	740	716	386	204	182
	M	1017	508	509	797	388	409	220	120	100
	F	825	436	389	659	352	307	166	84	82
Pregnancy, childbirth and puerperium (O00-O99)	A	4	3	1	4	3	1	-	-	-
	M	-	-	-	-	-	-	-	-	-
	F	4	3	1	4	3	1	-	-	-
Conditions in the perinatal period (P00-P99)	A	278	193	85	216	154	62	62	39	23
	M	162	116	46	127	92	35	35	24	11
	F	116	77	39	89	62	27	27	15	12
Congenital anomalies, deformations and chromosome abnormalities (Q00-Q99)	A	162	123	39	115	87	28	47	36	11
	M	81	59	22	59	44	15	22	15	7
	F	81	64	17	56	43	13	25	21	4
Symptoms, signs and abnormal clinical and laboratory findings (R00-R99)	A	4774	2457	2317	3794	1886	1908	980	571	409
	M	2497	1338	1159	2021	1054	967	476	284	192
	F	2277	1119	1158	1773	832	941	504	287	217
Injuries, poisonings and consequences of external causes (S00-T99)	A	3692	1931	1761	2480	1288	1192	1212	643	569
	M	2762	1427	1335	1861	950	911	901	477	424
	F	930	504	426	619	338	281	311	166	145

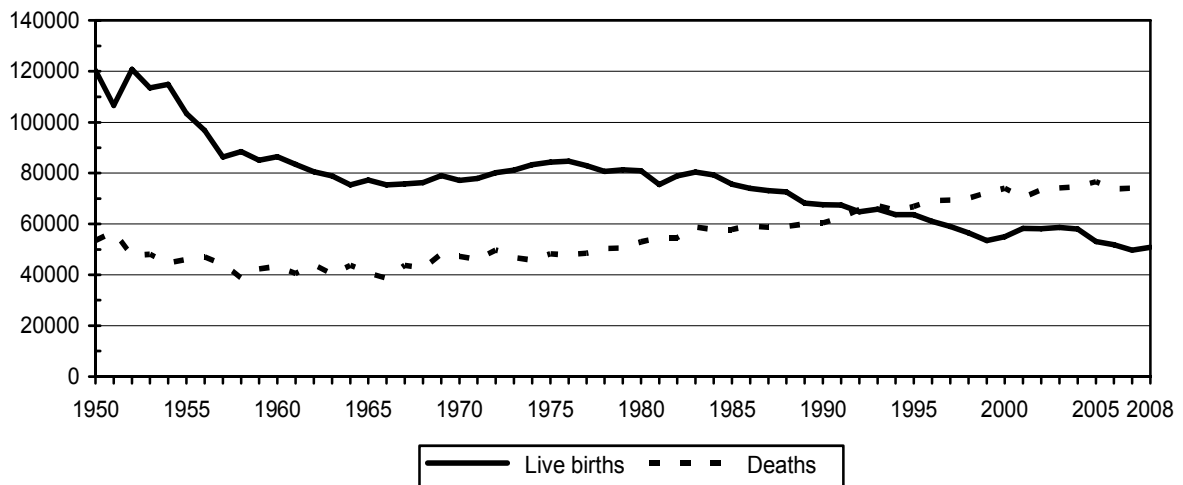
<sup>1)</sup> See explanation in the introductory notes.

# Natural increase, 1950 – 2008

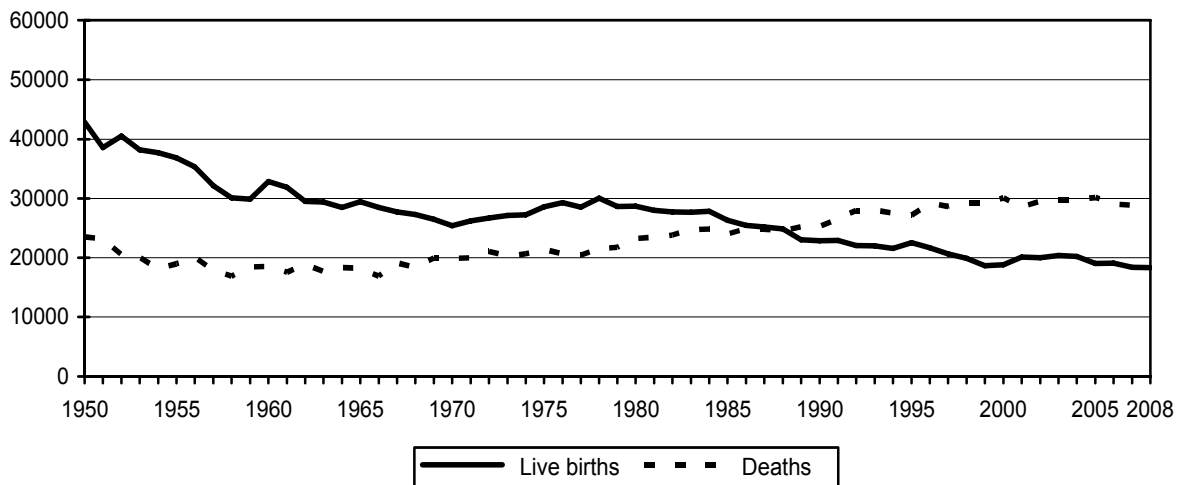
## Republic of Serbia



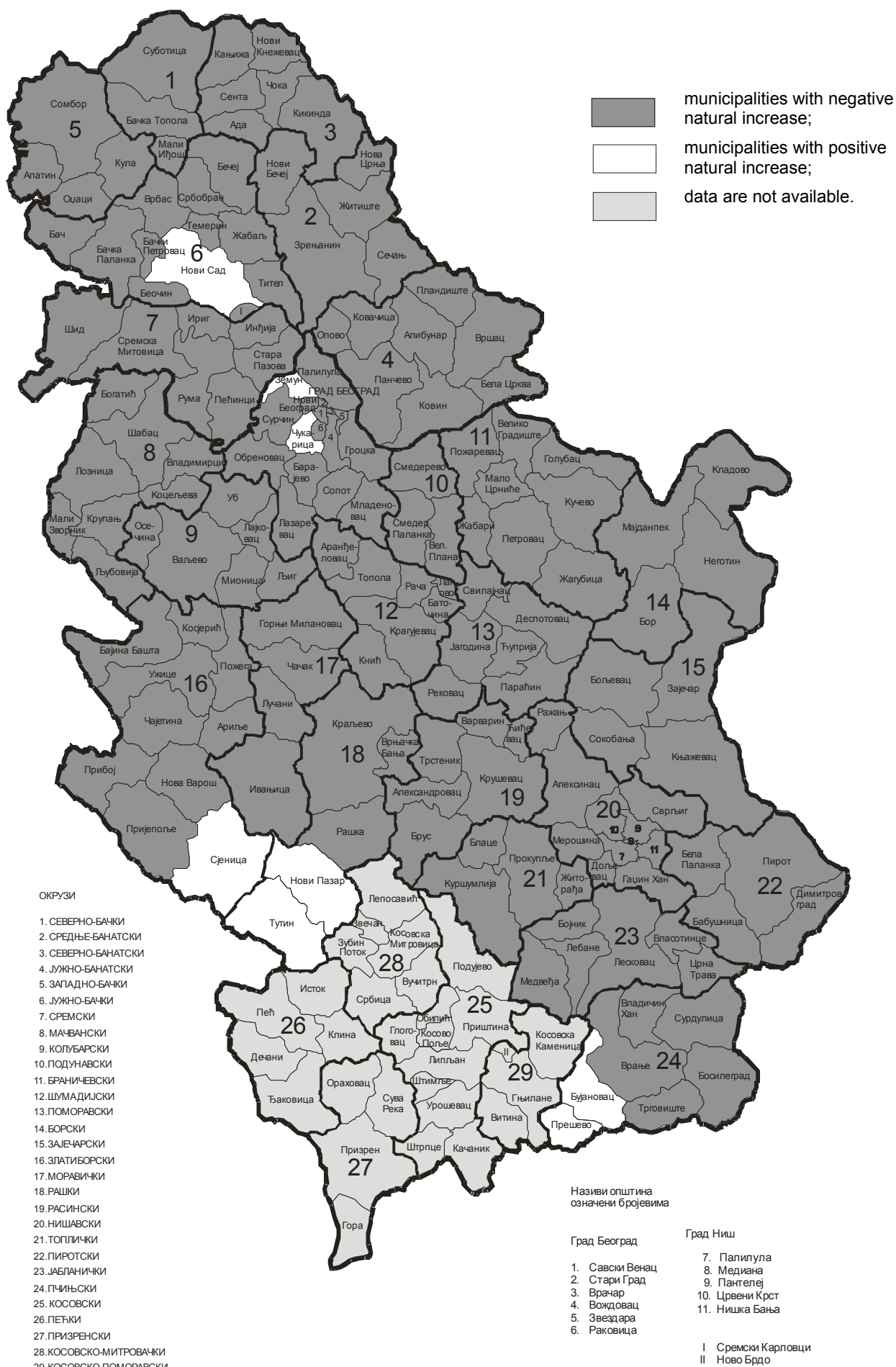
## Central Serbia



## Vojvodina



# NATURAL INCREASE BY MUNICIPALITIES IN THE REPUBLIC OF SERBIA, 2008



Published and printed by: Statistical Office of the Republic of Serbia, Milana Rakica 5, Belgrade  
Phone: 2412-922 • Fax: 2411- 260 • [www.stat.gov.rs](http://www.stat.gov.rs)  
Responsible: Dragan Vukmirovic, PhD, Director  
Circulation: 20 • Issued annually